

[ヤーズフレックス配合錠を処方された方へ]

ヤーズフレックス配合錠

専用アプリのご紹介

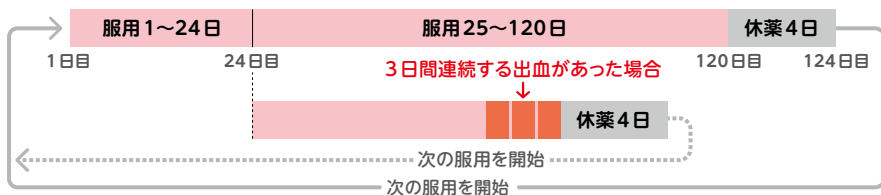
ヤーズフレックス配合錠の服用方法は理解されましたか？
忘れがちな服用時間のお知らせ、服用記録、
出血があった日や休薬*した日の記録などアプリで
簡単に管理することができますので、
ぜひ専用アプリをダウンロードしてください。

*休薬：お薬の服用をお休みすること。



ヤーズフレックス配合錠の服用方法のポイント

- ①最長連続服用日数は120日。
- ②3日間連続した出血が出現したら4日間休薬します。
- ③服用24日までは出血の有無にかかわらず服用します。



つづけるミカタ



ダウンロードは
QRコードまたは
「つづけるミカタ」で検索!



つづけるミカタ

検索



対応 OS : iOS (8 以上)、
Android (4.4 以上)

すべての機能のご利用には
製品パッケージに印刷されている
コード番号の入力が必要です。

お薬のパッケージのこの位置にあるコード
番号を入力してください。この番号を入力
LOT/製造番号 ●●●●●●●●

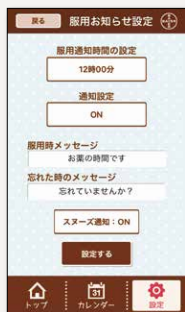


服用時間通知

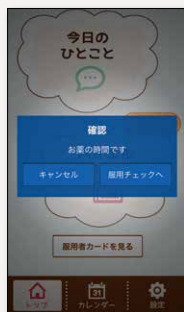
(服用お知らせ設定 / 服用時間通知)

お薬を服用する時間をお知らせする機能です。ご自身で設定した時間にアラームで通知します。

●服用お知らせ設定画面



●服用時間通知画面



服用の記録

(シート画面 / カレンダー画面)

服用の記録を管理できます。シート画面では「現在シートの何錠目を服用しているか」を、カレンダー画面では出血があった日や休薬した日の記録を確認することができます。

ヤーズフレックス配合錠をきちんと服用頂くための機能として、3日間連続して出血の入力があった場合、4日間の休薬日をアラームで通知します。また、4日間の休薬後、服用再開日をアラームで通知します。

●シート画面



●カレンダー画面




体調の記録&婦人科受診サポート

(体調入力 / かかりつけ医登録)

毎日の体調を記録できるので、服用の記録と一緒に婦人科受診のお役にも立ちます。かかりつけ医登録をしておくとアプリから登録先に電話をかけることができます。次回通院予定日を予定入力で設定しておくこともできます。

●体調入力画面



アラーム例

- 服用25日目以降、出血の入力有
「出血が3日間続いたら、4日間休薬してください。」
- 3日間連続した出血の入力有
「出血が3日間続いたので4日間休薬してください。」
- 休薬1日目
「休薬1日目です。」
- 休薬4日目
「休薬4日目です。明日から服用を再開してください。」

服用に必要な情報が充実 (製品情報コンテンツ / 服用者カード)

お薬を服用するときに必ず知っておいていただきたい情報をアプリからいつでもご覧いただけます。



資料請求先
 バイエル薬品株式会社
 大阪市北区梅田2-4-9 〒530-0001
<http://bayer.co.jp/byl>